


к Порядку составления и утверждения отчета о результатах деятельности государственных учреждений, подведомственных Министерству социального развития Мурманской области, и об использовании закрепленного за ними государственного имущества

УТВЕРЖДАЮ:

Председатель наблюдательного совета

(наименование должности лица, утверждающего документ)



Мельяновский Д.В.

(подпись)

(расшифровка подписи)

"27" ДК

2017

Отчет о результатах деятельности государственного автономного (бюджетного) учреждения и об использовании закрепленного за ним имущества за 2016 год

I. Общие сведения об учреждении

Полное наименование учреждения	государственное областное автономное учреждение социального обслуживания населения "Оленегорский комплексный центр социального обслуживания населения"
Сокращенное наименование учреждения	ГОАУСОН "Оленегорский КЦСОН"
Юридический адрес	184530, Российская Федерация, Мурманская область, город Оленегорск, ул. Парковая, дом 15
Почтовый адрес	184530, Российская Федерация, Мурманская область, город Оленегорск, ул. Парковая, дом 15
Телефон учреждения	8(815-52)53-114
Адрес электронной почты	csnolen@yandex.ru
Ф.И.О. руководителя учреждения	Попович Наталья Владимировна
Ф.И.О. главного бухгалтера учреждения	Камалова Тамила Амирслановна
Основной государственный регистрационный номер (ОГРН)	1025100676402
ИНН/КПП	5108900101 / 510801001
Код ОКВЭД (ОКОНХ)	88.10
Код ОКПО	22613005
Перечень видов деятельности, осуществляемых учреждением в соответствии с учредительными документами	
1. Основные:	
1.1. Предоставление социального обслуживания в форме на дому	
1.2. Предоставление социального обслуживания в полустационарной форме	
1.3. Предоставление социального обслуживания в стационарной форме	
2. Иные:	
2.1. Перевозка граждан службой "Социальное такси"	
2.2.	
2.3.	
Перечень услуг (работ), которые оказываются потребителям за плату в случаях, предусмотренных нормативными (правовыми) актами	
Наименование услуги (работы)	Потребители услуг (работ)

1. Предоставление социального обслуживания в стационарной форме включая оказание социально-бытовых услуг, социально-медицинских услуг, социально-психологических услуг, социально-педагогических услуг, социально-трудовых услуг, социально-правовых услуг, услуг в целях повышения коммуникативного потенциала получателей социальных услуг, имеющих ограничения жизнедеятельности, в том числе детей-инвалидов	Граждане Российской Федерации и иностранные граждане, лица без гражданства, постоянно проживающие в Мурманской области, пожилого возраста (женщины старше 55 лет, мужчины старше 60 лет), инвалиды 1, 2 групп старше 18 лет, частично или полностью утратившие способность к самообслуживанию, нуждающиеся по состоянию здоровья в постоянном уходе и наблюдении
2. Предоставление социального обслуживания в полустационарной форме включая оказание социально-бытовых услуг, социально-медицинских услуг, социально-психологических услуг, социально-педагогических услуг, социально-трудовых услуг, социально-правовых услуг, услуг в целях повышения коммуникативного потенциала получателей социальных услуг, имеющих ограничения жизнедеятельности, в том числе детей-инвалидов, срочных социальных услуг	Граждане Российской Федерации, иностранные граждане, лица без гражданства, в том числе беженцы, постоянно проживающие на территории Мурманской области, пожилого возраста (женщины старше 55 лет, мужчины старше 60 лет) и инвалиды, сохранившие способность к самообслуживанию или частично ее утратившие. Граждане Российской Федерации, иностранные граждане, лица без гражданства, постоянно проживающие на территории Мурманской области, из числа инвалидов в возрасте от 18 до 35 лет с отклонениями в физическом и умственном развитии, нуждающихся в посторонней помощи в том числе в социально-средовой ориентации и социально-
3. Предоставление социального обслуживания в форме на дому включая оказание социально-бытовых услуг, социально-медицинских услуг, социально-психологических услуг, социально-педагогических услуг, социально-трудовых услуг, социально-правовых услуг, услуг в целях повышения коммуникативного потенциала получателей социальных услуг, имеющих ограничения жизнедеятельности, в том числе детей-инвалидов, срочных социальных услуг	Граждане Российской Федерации, иностранные граждане, лица без гражданства, в том числе беженцы, постоянно проживающие на территории Мурманской области, из числа частично утративших способность к самообслуживанию одиноких граждан (одиноких супружеских пар) пожилого возраста (женщины старше 55 лет, мужчины старше 60 лет) и инвалидов, а также имеющих родственников, которые не могут обеспечить им помощь и уход в связи с удаленностью проживания, болезнью, преклонным возрастом и другими объективными причинами

Перечень учредительных и разрешительных документов, на основании которых учреждение осуществляет деятельность

Наименование документа	Номер документа	Дата выдачи документа	Срок действия документа
1. Свидетельство о государственной регистрации учреждения	06-КУИ, регистрационный номер 07-92	№ 84 от 10.03.1994г.	бессрочное
2. Лицензия на осуществление медицинской деятельности	ЛО 0000127 номер ЛО-51-01-001038	41577	бессрочное
3. Устав	Приказ министерства социального развития Мурманской области от 23.07.2015 г. № 366	23.07.2015г.	бессрочное

Информация о численности работников

Наименование показателя	Отчетный период	
	на начало года	на конец года
Количество штатных единиц	130 ✓	126 ✓
Число работников, имеющих высшее профессиональное образование (чел.)	30	40
Число работников, имеющих среднее специальное образование (чел.)	37	36
Среднегодовая численность работников (чел.)	122	
Причины изменения количества штатных единиц	Сокращение штатной численности в связи с оптимизацией расходов учреждения	

Информация о средней заработной плате работников

Категории персонала	Среднесписочная численность работников (чел.)	Фонд оплаты труда работников (руб.)	Средняя заработная плата работников (руб.)
Всего работников	116,3 ✓	45760754,65 ✓	✓ 32789,31
в том числе:			
основной персонал	79,6 ✓	32838580,21 ✓	✓ 34378,75
в том числе:			
врачебный персонал	0	0	0
средний медицинский персонал	11,6 ✓	5187718,83 ✓	✓ 37268,1
социальные работники	27,6 ✓	11304013,23 ✓	✓ 34130,47
педагогические работники, оказывающие социальные услуги детям-сиротам и детям, оставшимся без попечения родителей	0,7 ✓	414351,45 ✓	✓ 49327,55
младший медицинский персонал	9 ✓	3281577,38 ✓	✓ 30384,98
прочий персонал (административно-управленческий и вспомогательный персонал)	36,7 ✓	12922174,44 ✓	✓ 29341,9
в том числе:			
руководитель учреждения	1 ✓	1404213,42 ✓	✓ 117017,79

Состав наблюдательного совета

Должность	Фамилия, имя, отчество
Исполнительный директор ООО "Баренц Регион"	Мельяновский Леонид Владимирович
Заведующая отделением милосердия для престарелых и инвалидов ГОАУСОН "Оленегорский КЦСОН"	Герасимова Лариса Анатольевна
Врач ГОБУЗ "Оленегорская центральная городская больница"	Дегтева Ольга Ивановна
Заместитель начальника отдела бюджетного процесса и экономического анализа Министерства труда и социального развития Мурманской области	Данилова Елена Георгиевна
Специалист по социальной работе отделения для несовершеннолетних нуждающихся в социальной реабилитации ГОАУСОН "Оленегорский КЦСОН"	Каллимулина Татьяна Николаевна
Ведущий специалист отдела земельных отношений Министерства имущественных отношений Мурманской области	Котова Татьяна Николаевна
Заместитель директора ГОКУ "Мончегорский межрайонный центр социальной поддержки населения"	Лукьянова Людмила Петровна
Председатель городского общества инвалидов	Медведева Любовь Александровна
Главный специалист отдела управления социального обслуживания Министерства социального развития Мурманской области	Шустикова Елена Николаевна

Раздел 2. Результат деятельности учреждения

1. Сведения об исполнении государственного задания на оказание государственных услуг (выполненных работ)					
№ п/п	Наименование услуги (работы)	Ед. изм.	Утверждено в государственном задании	Исполнено в отчетном периоде	Причина отклонения
1	2	3	4	5	6
1.	Предоставление социального обслуживания в стационарной форме включая оказание социально-бытовых услуг, социально-медицинских услуг, социально-психологических услуг, социально-педагогических услуг, социально-трудовых услуг, социально-правовых услуг, услуг в целях повышения коммуникативного потенциала получателей социальных услуг, имеющих ограничения жизнедеятельности, в том числе детей-инвалидов	койко-мест	25	25	
2.	Предоставление социального обслуживания в полустационарной форме включая оказание социально-бытовых услуг, социально-медицинских услуг, социально-психологических услуг, социально-педагогических услуг, социально-трудовых услуг, социально-правовых услуг, услуг в целях повышения коммуникативного потенциала получателей социальных услуг, имеющих ограничения жизнедеятельности, в том числе детей-инвалидов, срочных социальных услуг	койко-мест	43	43	
3.	Предоставление социального обслуживания в форме на дому включая оказание социально-бытовых услуг, социально-медицинских услуг, социально-психологических услуг, социально-педагогических услуг, социально-трудовых услуг, социально-правовых услуг, услуг в целях повышения коммуникативного потенциала получателей социальных услуг, имеющих ограничения жизнедеятельности, в том числе детей-инвалидов, срочных социальных услуг	чел.	305	305	
2. Сведения об остаточной стоимости нефинансовых активов, дебиторской и кредиторской задолженности					
№ п/п	Наименование показателя	Ед. изм.	Значение показателя		Изменение по отношению к предыдущему году (%)
			За отчетный 2016год	За предыдущий 2015год	
1	2	3	4	5	6
2.1.	Балансовая (остаточная стоимость) нефинансовых активов	руб.	40360449,55 (10157370,04)	38824583,11 (10361856,54)	103,96 (98,03)
2.2.	Общая сумма выставленных требований в возмещение ущерба по недостачам и хищениям, всего	руб.	0	0	
	в том числе:				
2.2.1.	материальных ценностей	руб.	0	0	
2.2.2.	денежных средств	руб.	0	0	
2.2.3.	порчи материальных ценностей	руб.	0	0	
2.3.	Дебиторская задолженность по доходам, полученным за счет средств областного бюджета, всего	руб.	0,00	0,00	
2.4.	Дебиторская задолженность по расходам, полученным за счет средств областного бюджета, всего	руб.	43 095,00	36 566,00	117,86%
	в том числе:				
2.4.1.	дебиторская задолженность по выданным авансам, полученным за счет средств областного бюджета	руб.	35 601,00	17 770,00	200,34%

2.4.2.	дебиторская задолженность по выданным авансам за счет доходов, полученных от платной и иной приносящей доход деятельности	руб.	7 494,00	18 796,00	39,87%	
2.4.3.	дебиторская задолженность по выданным авансам за счет средств обязательного медицинского страхования	руб.	0,00	0,00		
2.5.	Причины образования дебиторской задолженности, нереальной к взысканию					
2.6.	Просроченная кредиторская задолженность, всего	руб.	0,00	0,00		
	в том числе:					
2.6.1.	по оплате труда	руб.	0,00	0,00		
2.6.2.	по начислениям на выплаты по оплате труда	руб.	0,00	0,00		
2.6.3.	по социальным и иным выплатам населению	руб.	0,00	0,00		
2.6.4.	по расходам на закупку товаров, работ, услуг	руб.	0,00	0,00		
2.6.5.	по уплате налогов, сборов и иных платежей	руб.	0,00	0,00		
2.6.6.	по прочим расходам	руб.	0,00	0,00		
2.7.	Кредиторская задолженность по принятым обязательствам за счет средств областного бюджета, всего	руб.	0,00	1 077,00	0,00%	
	в том числе:					
2.7.1.	по оплате труда	руб.	0,00	0,00		
2.7.2.	по начислениям на выплаты по оплате труда	руб.	0,00	0,00		
2.7.3.	по социальным и иным выплатам населению	руб.	0,00	0,00		
2.7.4.	по расходам на закупку товаров, работ, услуг	руб.	0,00	0,00		
2.7.5.	по уплате налогов, сборов и иных платежей	руб.	0,00	0,00		
2.7.6.	по прочим расходам	руб.	0,00	1 077,00	0,00%	
2.8.	Кредиторская задолженность по принятым обязательствам за счет доходов, полученных от платной и иной приносящей доход деятельности, всего	руб.	0,00	0,00		
	в том числе:					
2.8.1.	по оплате труда	руб.	0,00	0,00		
2.8.2.	по начислениям на выплаты по оплате труда	руб.	0,00	0,00		
2.8.3.	по социальным и иным выплатам населению	руб.	0,00	0,00		
2.8.4.	по расходам на закупку товаров, работ, услуг	руб.	0,00	0,00		
2.8.5.	по уплате налогов, сборов и иных платежей	руб.	0,00	0,00		
2.8.6.	по прочим расходам	руб.	0,00	0,00		
2.9.	Кредиторская задолженность по принятым обязательствам за счет средств обязательного медицинского страхования, всего	руб.	0,00	0,00		
	в том числе:					
2.9.1.	по оплате труда	руб.	0,00	0,00		
2.9.2.	по начислениям на выплаты по оплате труда	руб.	0,00	0,00		
2.9.3.	по социальным и иным выплатам населению	руб.	0,00	0,00		
2.9.4.	по расходам на закупку товаров, работ, услуг	руб.	0,00	0,00		
2.9.5.	по уплате налогов, сборов и иных платежей	руб.	0,00	0,00		
2.9.6.	по прочим расходам	руб.	0,00	0,00		
2.10.	Причины образования просроченной кредиторской задолженности					
4.	Суммы доходов, полученных учреждением от оказания платных услуг (выполнения работ)	руб.	6 007 542,14	4 378 691,87	137,20%	
5.	Количество потребителей, воспользовавшихся услугами (работами) учреждения, всего	чел.	1 024	1 629	62,86%	
	в том числе:					
5.1.	бесплатно	чел.	665	1 280	51,95%	
5.2.	частично платно	чел.	212	240	88,33%	
5.3.	платно	чел.	147	109	134,86%	
6.	Количество жалоб потребителей	ед.	0	0	0,00%	
7.	Меры, принятые по результатам рассмотрения жалоб					
8.	Цены (тарифы) на дополнительные платные услуги (работы), оказываемые потребителям					
№ п/п	Наименование услуги (работы)	Ед. изм. (руб.)	Значение показателя в 20 году (в динамике)			
			на 01.04.2016г.	на 01.07.2016г.	на 01.10.2016г.	на 01.01.2017г.
1	2	3	4	5	6	7
1	Стирка в автоматической стиральной машине на дому у заказчика	руб.	6,00			
2	Ручная стирка на дому у заказчика	руб.	6,00			
3	Индивидуальное сопровождение заказчика:	руб.	-			
3.1.	при посещении объектов торговли, кредитных	руб.	6,00	7,50	7,50	7,50
3.2.	к местам захоронения родственников;	руб.	6,00	7,50	7,50	7,50
3.3.	в баню с оказанием помощи в помывке;	руб.	6,00	7,50	7,50	7,50
3.4.	на прогулках	руб.	6,00	7,50	7,50	7,50
4	Мелкий ремонт:	руб.	-			
4.1.	постельного белья, одежды (укорачивание, штопка,	руб.	5,00	5,00	5,00	5,00

4.2.	одежды (починка и подгонка, штопка, заплатка,	руб.	5,00	5,00	5,00	5,00
4.3.	мебели на дому у заказчика	руб.	3,00	4,00	4,00	4,00
5	Услуги индивидуально - обслуживающего и	руб.	-			
5.1.	покраска волос;	руб.	6,00	7,50	7,50	7,50
5.2.	завивка волос, укладка;	руб.	6,00	7,50	7,50	7,50
5.3.	стрижка волос	руб.	6,00	7,50	7,50	7,50
5.4.	бритье на дому у заказчика	руб.				7,50
5.5.	вынос и дезинфекция судна	руб.				7,50
5.6.	влажное обтирание заказчика	руб.				7,50
5.7.	комплексная услуга по уходу с предоставлением	руб.				7,50
6	Получение и отправка посылок (до 5кг), бандеролей,	руб.	6,00	7,50	7,50	7,50
7	Оплата за счет средств заказчика платёжных квитанций (за	руб.	6,00	7,50	7,50	7,50
8	Мытье окна на дому	руб.	6,00	7,50	7,50	7,50
9	Прикрепление (снятие) портьер на дому	руб.	6,00	7,50	7,50	7,50
10	Утепление окна на дому	руб.	6,00	7,50	7,50	7,50
11	Замена замка на дому	руб.	3,00	4,00	4,00	4,00
12	Чистка, (мытьё) на дому:	руб.	-			
12.1	сантехники;	руб.	6,00	7,50	7,50	7,50
12.2	кухонной плиты, бытовой техники;	руб.	6,00	7,50	7,50	7,50
12.3	осветительных приборов;	руб.	6,00	7,50	7,50	7,50
12.4	отопительных приборов;	руб.	6,00	7,50	7,50	7,50
12.5	мебели;	руб.	6,00	7,50	7,50	7,50
12.6	стен, потолков, дверей, зеркал	руб.	6,00	7,50	7,50	7,50
12.7	очистка шкафов от пыли с выборкой вещей с	руб.	6,00	7,50	7,50	7,50
12.8	очистка посуды от пыли с выборкой из шкафов и полок с	руб.				7,50
12.9	уборка нежилого помещения (балкон, кладовка)	руб.				7,50
12.10	Выбивание (вытряхивание) ковров, половиков, покрывал,	руб.	6,00	7,50	7,50	7,50
12.11	Вынос бытовых отходов	руб.				6,66
12.12	Вынос крупногабаритного мусора	руб.				9,50
12.13	Замена электрической лампочки в осветительном приборе	руб.	6,00	7,50	7,50	7,50
12.14	Чистка пылесоса	руб.	6,00	7,50	7,50	
13	Приготовление пищи на дому у заказчика	руб.	-			
	завтрак;	руб.	6,00	7,50	7,50	7,50
	обед;	руб.	6,00	7,50	7,50	7,50
	ужин	руб.	6,00	7,50	7,50	7,50
14	Пересадка комнатных растений	руб.	6,00	7,50	7,50	7,50
15	Полив комнатных растений	руб.	6,00	7,50	7,50	7,50
16	Выгул домашних животных	руб.	6,00	7,50	7,50	7,50
17	Уборка за домашними животными (чистка лотков, клеток)	руб.	6,00	7,50	7,50	7,50
18	Приобретение и доставка корма для животных до 5 кг в	руб.	6,00	7,50	7,50	7,50
19	Глажение белья:	руб.	-	7,50	7,50	7,50
20	на дому у заказчика	руб.	6,00	7,50	7,50	7,50
21	Доставка заказчика от места проживания до	руб.	11,00	12,00	12,00	12,00
22	Доставка заказчика в медицинские организации,	руб.	11,00	12,00	12,00	12,00
23	Обеспечение временного содержания граждан, в том числе присмотр и уход, в стационарных условиях	руб.	1600,00	2200,00	2200,00	1505,61
24	Оказание помощи на дому в перевязке, постановке банок, горчичников, надевание компрессионного чулка, бандажа,	руб.	6,00	7,50	7,50	7,50
25	Оказание помощи на дому в овладения техниками декоративно-прикладного творчества	руб.		8,00	8,00	8,00
26	Обеспечение присмотра и ухода за гражданином в период его нахождения в медицинских организациях	руб.		7,50	7,50	8,00
27	Приобретение и доставка корма для личных нужд заказчика товаров, не относящихся к предметам,	руб.		7,50	7,50	7,50
28	Услуги по предоставлению в прокат средств реабилитации и предметов ухода за пожилыми и инвалидами	руб.				
28.1	Инвалидное кресло-коляска	руб.		5,44	5,44	5,44
28.2	Ходунки опорные	руб.		3,85	3,85	3,85
28.3	Костыль подмышечный	руб.		1,84	1,84	1,84
28.4	Костыль локтевой	руб.		0,91	0,91	0,91
28.5	Трость	руб.		0,28	0,28	0,28
28.6	Судно резиновое	руб.		0,29	0,29	0,29

28.7	Кресло-туалет	руб.		2,86	2,86	2,86
29	Стирка в автоматической стиральной машине с развешиванием и снятием белья:	руб.				
29.1	в учреждении	руб.		3,05	3,05	3,05
29.2	на дому у заказчика	руб.		7,50	7,50	7,50
30	Ручная стирка на дому у заказчика с развешиванием и снятием белья	руб.		7,50	7,50	7,50
31	Индивидуальное сопровождение заказчика на вокзалы, в аэропорт (при наличии билета)	руб.				7,50
32	Индивидуальное сопровождение заказчика в стационарные организации социального обслуживания	руб.				7,50
33	Посещение заказчика в период госпитализации в медицинских организациях с целью обеспечения товарами	руб.				6,95
34	Оказание содействия в покупке и оформлении и доставке на дом крупногабаритной бытовой техники и мебели	руб.				6,95
35	Сбор документов и согласований ведомств для решения юридических и других вопросов по желанию получателей	руб.				6,95
36	Оказание содействия в оформлении документов для направления в стационарную организацию социального	руб.				3,32
37	Оказание консультационных услуг юридическим и физическим лицам по вопросам предоставления	руб.				3,32
10.	Показатели плана финансово-хозяйственной деятельности					
№ п/п	Наименование показателя	Код по бюджетной классификации РФ	ед. изм.	Значение показателя		
				плановое	кассовое исполнение	Исполнение по отношению к плану, %
1	2	3	4	5	6	7
10.1.	Остаток средств на начало года	х	руб.	х		х
10.2.	Поступления от доходов, всего:	х	руб.	✓ 77 723 872,14	77 053 905,04	99,14%
	в том числе					
10.2.1.	Субсидия на финансовое обеспечение выполнения государственного задания, всего		руб.	✓ 63 151 600,00	63 151 600,00	✓ 100,00%
	в том числе:					
	доходы от оказания услуг, работ, всего	130	руб.	✓ 63 151 600,00	63 151 600,00	100,00%
	средства в объеме остатков субсидий, предоставленных в отчетном финансовом году государственным бюджетным и автономным учреждениям Мурманской области на финансовое обеспечение выполнения государственных заданий на оказание государственных услуг (выполнение работ), образовавшихся в связи с недостижением установленных государственным заданием показателей, характеризующих объем государственных услуг	130	руб.			
				0	0	
10.2.2.	Иные субсидии, предоставленные из бюджета, всего	180	руб.	✓ 7 619 985,00	6 950 017,90	✓ 91,21%
	в том числе по мероприятиям:					
	1.2.1. Укрепление материально-технической базы учреждений социального обслуживания населения, открытие и развитие отделений и служб	180	руб.	✓ 82 660,00	✓ 82 660,00	100,00%
	1.2.2. Обеспечение качества и своевременности предоставления услуг населению государственными областными учреждениями системы социального обслуживания населения	180	руб.	✓ 4 121 507,00	3 458 886,97	83,92%
	1.2.3. Устранение предписаний контрольно-надзорных органов, улучшение условий комплексной безопасности в учреждениях системы социального обслуживания населения	180	руб.	✓ 3 091 570,00	✓ 3 091 570,00	100,00%
	2.2.1. Социальная поддержка граждан в трудной жизненной ситуации и повышение профессиональных компетенций сотрудников учреждений социального обслуживания населения	180	руб.	✓ 30 000,00	✓ 22 652,93	✓ 75,51%
	5.2.2. Внедрение современных ИКТ в подведомственные учреждениях	180	руб.	✓ 294 248,00	✓ 294 248,00	100,00%
10.2.3.	Поступления от оказания услуг (выполнения работ) на платной основе и иной, приносящей доход деятельности всего		руб.	✓ 6 952 287,14	6 952 287,14	✓ 100,00%
	в том числе:		руб.			
	доходы от собственности	120				

	доходы от оказания услуг, работ, всего	130	руб.	✓ 6 007 542,14	6 007 542,14	✓ 100,00%
	доходы от штрафов, пеней, иных сумм принудительного изъятия	140				
	безвозмездные поступления от наднациональных организаций, правительств иностранных государств, международных финансовых организаций	150				
	прочие доходы	180	руб.	✓ 944645,00	944645,00	✓ 100,00%
	доходы от операций с активами	170	руб.	✓ 100,00	100,00	✓ 100,00%
10.3.	Выплаты по расходам, всего		руб.	✓ 77696312,14	77026345,04	✓ 99,14%
	в том числе на:					
10.3.1.	Выплаты персоналу всего:	100	руб.	✓ 61321203,01	60658582,98	98,92%
	из них:		руб.			
	оплата труда	111	руб.	✓ 45 859 823,24	45 727 378,19	✓ 99,71%
	прочие выплаты	112	руб.	✓ 1 824 166,97	1 320 930,41	✓ 72,41%
	начисления на выплаты по оплате труда	119	руб.	✓ 13 637 212,80	13 610 274,38	✓ 99,80%
10.3.2.	Социальные и иные выплаты населению, всего	320	руб.	✓ 1 632 760,72	1 625 413,65	99,55%
	из них:					
	пособия, компенсации и иные социальные выплаты гражданам, кроме публичных нормативных обязательств	321	руб.	✓ 1 528 653,62	1 528 522,02	✓ 99,99%
	приобретение товаров, работ, услуг в пользу граждан в целях их социального обеспечения	323	руб.	✓ 104107,10	96891,63	✓ 93,07%
10.3.3.	Уплата налогов, сборов и иных платежей, всего	850	руб.	✓ 4 1183,04	4 1183,04	100,00%
	из них:					
	земельный налог, налог на имущество	851	руб.	✓ 24198	24198	✓ 100,00%
	прочие налоги, сборы	852	руб.	✓ 16685,04	16685,04	✓ 100,00%
	иные платежи	853	руб.	✓ 300	300	✓ 100,00%
10.3.4.	Безвозмездные перечисления организациям	861	руб.			
10.3.5.	Прочие расходы (кроме расходов на закупку товаров, работ, услуг)		руб.	✓ 19958,6	19958,6	✓ 100,00%
10.3.6.	Расходы на закупку товаров, работ, услуг, всего	240	руб.	✓ 14681206,77	14681206,77	✓ 100,00%
	из них:					
	- услуги связи	244	руб.	✓ 200736,8	200736,8	100,00%
	- транспортные расходы	244	руб.			
	- коммунальные услуги	244	руб.	✓ 2958395,27	2958395,27	100,00%
	- арендная плата за пользование имуществом	244	руб.	✓ 60000,00	60000,00	100,00%
	- работы, услуги по содержанию имущества, всего	244	руб.	✓ 3483519,19	3483519,19	100,00%
	в том числе:					
	текущий ремонт движимого имущества	244	руб.	✓ 2063272,68	2063272,68	100,00%
	текущий ремонт недвижимого имущества	244	руб.	✓ 854404,9	854404,9	100,00%
	- прочие работы, услуги, всего	244	руб.	✓ 2034069,17	2034069,17	100,00%
	в том числе:					
	организация питания	244	руб.	✓ 50800,00	50800,00	100,00%
	- увеличение стоимости основных средств	244	руб.	✓ 1606395,44	1606395,44	100,00%
	- увеличение стоимости материальных запасов, всего	244	руб.	✓ 4338090,9	4338090,9	100,00%
	в том числе:					
	медикаменты и перевязочные средства	244	руб.	✓ 38124,4	38124,4	100,00%
	горюче-смазочные материалы	244	руб.	✓ 255528,98	255528,98	100,00%
	продукты питания	244	руб.	✓ 3002566,52	3002566,52	100,00%
	мягкий инвентарь	244	руб.	✓ 307055,46	307055,46	100,00%
	- капитальный ремонт	244	руб.			
10.4.	Поступление финансовых активов, всего	500				
	из них:					
	увеличение остатков средств		руб.			
	прочие поступления		руб.			
10.5.	Выбытие финансовых активов, всего	600				
	из них:					
	уменьшение остатков средств		руб.			
	прочие выбытия		руб.			
10.6.	Остаток средств на конец года	x	руб.	x	27560	x
11.	Общая сумма прибыли (убытков) после налогообложения в отчетном периоде, образовавшейся в связи с оказанием учреждением частично и полностью платных услуг (работ)		руб.		✓	

Раздел 3 "Об использовании имущества, закрепленного за учреждением"

№ п/п	Наименование показателя	Ед. изм.	Значение показателя	
			на начало отчетного периода	на конец отчетного периода
1	2	3	4	5
1.	Общая балансовая стоимость недвижимого имущества, находящегося у учреждения на праве оперативного управления, всего	руб.	23 692 229,80	23 692 229,80
	в том числе:			
1.1.	переданного в аренду	руб.		
1.2.	переданного в безвозмездное пользование	руб.		
2.	Общая балансовая стоимость движимого имущества, находящегося у учреждения на праве оперативного управления, всего	руб.	8 971 956,24	9 530 247,68
	в том числе:			
2.1.	переданного в аренду	руб.		
2.2.	переданного в безвозмездное пользование	руб.		
3.	Общая балансовая стоимость особо ценного движимого имущества, находящегося у учреждения на праве оперативного управления	руб.	6 160 397,07	7 137 972,07
4.	Общая балансовая стоимость недвижимого имущества, приобретенного учреждением, всего			
	в том числе:			
4.1.	за счет средств, выделенных учредителем учреждению, на указанные цели	руб.		
4.2.	за счет доходов, полученных от платных услуг и иной приносящей доход деятельности	руб.		
5.	Общая остаточная стоимость недвижимого имущества, находящегося у учреждения на праве оперативного управления, всего	руб.	7 444 079,96	6 784 465,76
	в том числе:			
5.1.	переданного в аренду	руб.		
5.2.	переданного в безвозмездное пользование	руб.		
6.	Общая остаточная стоимость движимого имущества, находящегося у учреждения на праве оперативного управления, всего	руб.	593 865,37	626 075,14
	в том числе:			
6.1.	переданного в аренду	руб.		
6.2.	переданного в безвозмездное пользование	руб.		
7.	Общая остаточная стоимость особо ценного движимого имущества, находящегося у учреждения на праве оперативного управления	руб.	2 323 911,21	2 746 829,14
8.	Общая остаточная стоимость недвижимого имущества, приобретенного учреждением, всего	руб.		
	в том числе:			
8.1.	за счет средств, выделенных учредителем учреждению, на указанные цели	руб.		
8.2.	за счет доходов, полученных от платных услуг и иной приносящей доход деятельности	руб.		
9.	Количество объектов недвижимого имущества, находящегося у учреждения на праве оперативного управления, всего	Ед.	5	6
	в том числе:			
9.1.	здания	Ед.	4	4
9.2.	сооружения	Ед.	1	2
9.3.	помещения	Ед.		
10.	Общая площадь объектов недвижимого имущества, находящегося у учреждения на праве оперативного управления, всего	кв.м.	3 839,0	3 839,0
	в том числе:			

10.1.	переданного в аренду, всего	кв.м.		
	в том числе:			
	здания	кв.м.		
	сооружения	кв.м.		
	помещения	кв.м.		
10.2.	переданного в безвозмездное пользование, всего	кв.м.		
	в том числе:			
	здания	кв.м.		
	сооружения	кв.м.		
	помещения	кв.м.		
11.	Объем средств, полученных от распоряжения в установленном порядке имуществом, находящимся на праве оперативного управления			
11.1.	Доходы, полученные от сдачи имущества в аренду	руб.		
11.2.	Доходы, полученные от продажи имущества	руб.		

ПРОТОКОЛ № 02

заседания Наблюдательного совета

государственного областного автономного учреждения социального обслуживания населения «Оленегорский комплексный центр социального обслуживания населения»

Форма проведения заседания: очно-заочная

Дата проведения заседания: 27 февраля 2017 года

ПРИСУТСТВОВАЛИ:

Председатель Наблюдательного совета:

- Мельяновский Леонид Владимирович – представитель ООО «Баренц Регион»;

Секретарь Наблюдательного совета:

- Герасимова Лариса Анатольевна – заведующий отделением милосердия для престарелых и инвалидов ГОАУСОН «Оленегорский КЦСОН»;

Члены Наблюдательного совета:

- Дегтева Ольга Ивановна – врач ГОБУЗ «Оленегорская центральная городская больница»;

- Калимуллина Татьяна Ивановна – специалист по социальной работе отделения социальной реабилитации несовершеннолетних, с группами дневного пребывания несовершеннолетних с ограниченными физическими и умственными возможностями и группой временного пребывания несовершеннолетних ГОАУСОН «Оленегорский КЦСОН»;

- Медведева Любовь Александровна – председатель городского общества инвалидов;

- Лукьянова Людмила Петровна – заместитель директора ГОКУ «Мончегорский межрайонный центр социальной поддержки населения».

Приняли участие в заочном голосовании 9 из 9 членов Наблюдательного совета ГОАУСОН «Оленегорский КЦСОН».

Недействительных бюллетеней нет.

Установлено наличие кворума. Заседание Наблюдательного совета признается правомочным, все члены Наблюдательного совета извещены о времени и месте его проведения.

Повестка заседания:

1. Рассмотрение и утверждение отчета о результатах деятельности государственного автономного учреждения и об использовании закрепленного за ним имущества за 2016 год.


Результаты голосования:

- «За» - 8 голосов,
«Против» - 0 голосов,
«Воздержались» - 1 голос.

РЕШЕНИЕ:


1. Утвердить отчет о результатах деятельности государственного автономного учреждения и об использовании закрепленного за ним имущества за 2016 год.
2. Направить в Министерство социального развития Мурманской области.

Председатель заседания
Наблюдательного совета



Мельяновский Л.В.

Секретарь заседания
Наблюдательного совета



Герасимова Л.А.